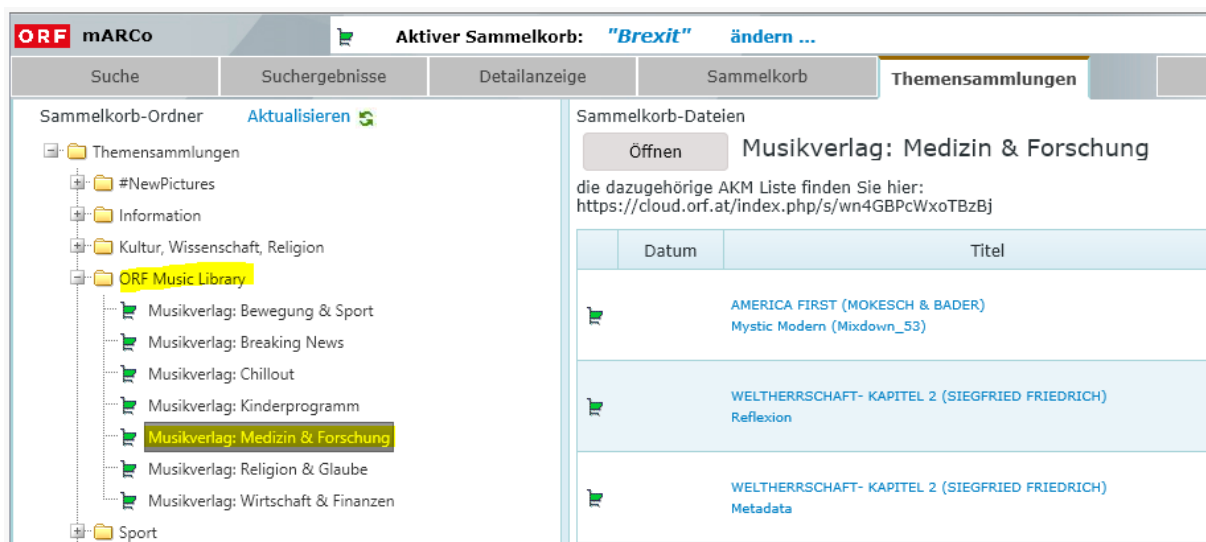


Anleitung zur Nutzung der ORF-Musiclibrary Themensammlung über mARCo und <https://webmarco.ORF.at>:

1. Den Reiter „Themensammlungen“ auswählen:



2. In der Spalte links in Themensammlungen den Unterordner „ORF Music Library“ einen Sammelkorb auswählen:



3. Die Musiktitel (Audio) können Sie wie gewohnt bestellen bzw. downloaden.

Um die korrekte AKM-Tantiemen-Ausschüttung an die öst. Komponisten und den ORF-Enterprise Musikverlag (und somit den ORF) sicherzustellen, muss in den Musiklisten im REDSYS bzw. im AKM-SmartClient für jedes genutzte Stück folgendes angeführt sein:

**Musiktitel:**

**Besetzung/Interpret:**

**Komponist:**

**Bearbeiter: (sofern vorhanden, kein Pflichtfeld)**

**Autor: (Texter sofern vorhanden, kein Pflichtfeld)**

**Label/Verlag:**

**Dauer: (Länge der tatsächlichen Nutzung)**


Diese benötigten Daten finden Sie entweder in der Detailanzeige eines einzelnen Songs oder als Excel-Sheet für die gesamte Themensammlung über den cloud.ORF.at Link im Header der Themensammlung (siehe gelber Link im Screenshot unten).

**ACHTUNG:** Der Export-Button rechts liefert (noch) nicht alle benötigten AKM-Daten!


Sammelkorb-Dateien

Öffnen Musikverlag: Medizin & Forsc... Export

die dazugehörige AKM Liste finden Sie hier:  
<https://cloud.orf.at/index.php/s/wn4GBPcWxoTBzBj>

Datum	Titel	Anmerkungen	TC In	Dauer	Rechte
	AMERICA FIRST (MOKESCH & BADER) Mystic Modern (Mixdown_53)				

TIPP: Falls Sie AKM-Daten verloren haben, sehen Sie im Dateinamen des Audio-Files die eindeutige Archivnr. Damit können Sie per mARCo-Suche jederzeit AKM-Daten wiederfinden.

 CD33\_388\_1\_Z\_FRIEDENTHEMA\_E.wav